

SmokeCorner® made by ILF

Absolut rauchfreie Innenräume.



Raucher cabins für effektiven und wirtschaftlichen Nichtrauchererschutz



12 SmokeCorner®-Modelle aus allen Baureihen sind nach GS-BGIA/IFI-M14 erfolgreich geprüft und zertifiziert



ILF Lufttechnik * Breite Str. 37 * D-45891 Gelsenkirchen * Tel.: +49(0)209 389 0649
Fax.: +49(0)209 389 9279 * info@smokecorner.de * Internet: www.smokecorner.de

Im Überblick:

Die Raucherkabinen von **ILF** - für jeden Bedarf die passende Lösung!

Offene und halboffene Kabinen für absolut rauchfreie Luft

SmokeCorner® UL Basic

Einfach Gute Technik.



Das Original: Bewährt und kostengünstig

Material: Holz und Glas in 80 Dekor- und Farbvarianten

Kompromisslose Technik zum unschlagbaren Preis

MiniCab UL: 2 Raucher
SC 500/600 UL: 4 Raucher
SC 900 UL: 6 Raucher
SC 1000 UL: 8 Raucher

SmokeCorner® UL Plus

Erstklassig in Form und Funktion.



Frisches Design durch Aluminium-Glas-Konstruktion

Mehr Raumgefühl durch größere Innenhöhe und mehr Transparenz

Flüsterleise, hochwertig und langlebig

MiniCab UL Plus: 2 Raucher
SC 600 UL Plus: 4 Raucher
SC 900 UL Plus: 6 Raucher
SC 1000 UL Plus: 8 Raucher

SmokeCorner® FL Basic und FL Plus

Die wartungsfreien Fortluftkabinen.



Ohne Wartungskosten rauchfreie Raumluft mit stetiger Lüftererneuerung.

Aus Holz (*Basic*) oder Alu (*Plus*) und komplett inkl. Fortluftleitung.

MiniCab FL: 2 Raucher
MiniCab FL Plus: 2 Raucher
SC 500 FL: 4 Raucher
SC 600 FL Plus: 4 Raucher
SC 900 FL Plus: 6 Raucher
SC 1000 FL: 8 Raucher
SC 1000 FL Plus: 8 Raucher

Geschlossene Raucherkabinen und Sonderlösungen

Sofern in öffentlichen Bereichen und Gastronomie Vorschriften nach abgetrennten Räumen bestehen, bieten wir die Baureihe *Club* aus Holz/Glas oder *Club Plus* aus Alu/Glas an.

Für große Treffpunkte liefern wir Sonderlösungen und Großkabinen für 12 und mehr Raucher.



Nichtraucherschutz



Tabakrauch ist die wichtigste Quelle für die Belastung der Innenraumluft mit Gefahrstoffen.

Mehr als 50 Krebs erregende Stoffe befinden sich unter den über 4000 partikel- und gasförmigen Substanzen im Rauch. Auch Passivrauch enthält diese Gefahrstoffe mit gesundheitlichen Auswirkungen.

Nichtraucherschutz ist deshalb ein Gebot der Vernunft. Für den betrieblichen Bereich fordert die Arbeitsstättenverordnung seit August 2004 in § 5 „Nichtraucherschutz“:

„Der Arbeitgeber hat die erforderlichen Maßnahmen zu treffen, damit die nichtrauchenden Beschäftigten in Arbeitsstätten wirksam vor den Gesundheitsgefahren durch Tabakrauch geschützt sind“.

Umsetzung im Betrieb

Ein striktes Rauchverbot trifft – Rauchen ist eine Sucht – auf geringe Akzeptanz bei den rauchenden Beschäftigten, die dann meist Auswege suchen und finden, das Verbot zu umgehen.

Spezielle Raucherräume sind eine technisch unbefriedigende und darüber hinaus kostspielige Lösung. Sie führen ebenso wie das „vor die Tür Schicken“ der Raucher zu einer Spaltung zwischen rauchenden und nichtrauchenden Beschäftigten, zu einer Minderung der Produktivität und zu einer Belastung des Arbeitsklimas.

Partnerschaftliche Lösung

Die **SmokeCorner®** erlaubt Rauchern, ohne Rauch- und Geruchsbelästigung ihrer Umgebung zu rauchen. Die Nichtraucher werden so geschützt, ohne die Raucher zu diskriminieren. Gleichzeitig schafft sie einen Anreiz, weniger zu rauchen.

Sie ist aber noch mehr: Ein Ort, an dem Raucher und Nichtraucher zusammenkommen können: zu einem Gespräch, zu einer Tasse Kaffee oder zu einem Meeting.

Kurz: Eine **SmokeCorner® ist eine Investition in gesunde und zufriedene Mitarbeiter!**



Vollautomatische Funktion

Bei Betreten schalten sich alle **SmokeCorner®** durch einen Infrarot-Sensor gesteuert ein und einige Minuten nach Verlassen automatisch wieder aus.

Voraussetzung für die vollständige Raucherfassung ist lediglich, dass sich die Raucher einschließlich Zigarette unterhalb der Systemdecke befinden.

Für jeden Fall die passende Variante

Die **SmokeCorner®** ist in 4 Baureihen mit Größen für 2, 4, 6 und 8 Raucher sowie für Umluft- (Baureihen UL) oder Fortluftbetrieb (Baureihen FL) erhältlich.



Durch die offene Bauweise, den geringen Platzbedarf und die Vielfalt an Größen und Designs fügt sich die **SmokeCorner®** nahtlos in jede Umgebung ein.

Aufwändige Schalldämmmaßnahmen sorgen für einen angenehm leisen Betrieb.

Sichere und saubere Ascheentsorgung

Die selbst schließende, geruchsdichte und brandsichere Aschersäule wird abgesaugt und verhindert so wirksam Aschenbechergerüche. Sie fasst mit 11 Litern Volumen bis zu 8.000 Zigarettenreste, die mit Hilfe von eingehängten Beuteln rückstandsfrei entsorgt werden können.



Die SmokeCorner® Umluftkabinen *UL Basic* und *UL Plus*

Bei den Umluftkabinen verbleibt die gereinigte Luft im Raum. Sie erfordern daher keinerlei Baumaßnahmen – Steckdose genügt. Zur Atemlufterneuerung sollte der Aufstellort jedoch über eine gute natürliche oder technische Allgemeinlüftung verfügen. Zwei wesentliche Kriterien werden von jeder SmokeCorner®-Umluftkabine erfüllt:

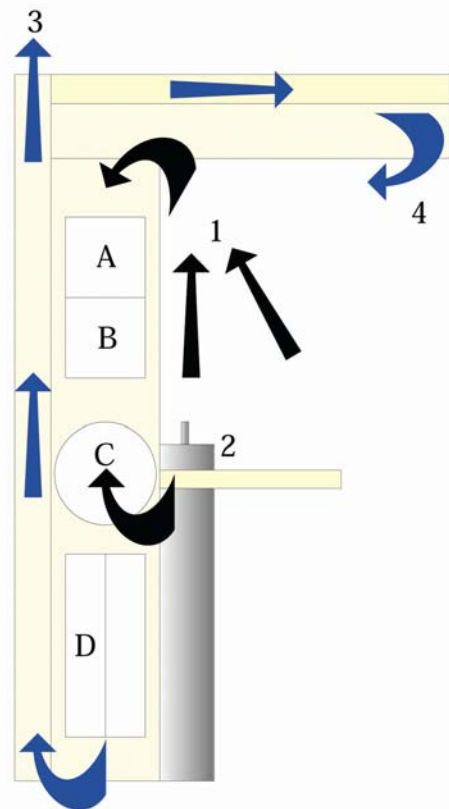
Erstens: Die vollständige Raucherfassung

Durch ein speziell für die Ausbreitung von Tabakrauch entwickeltes Ejektorsystem wird eine stabile Verdrängungsströmung zur Absaugung hin aufgebaut.

Damit wird der unterhalb der Systemdecke entstehende Tabakrauch vollständig erfasst, so dass trotz der offenen Bauweise Rauch und Gerüche nicht in die umgebende Raumluft gelangen.

- 1 Tabakraucherfassung
- 2 Aschenbecherabsaugung
- 3 Reinluftrückführung
- 4 Ejektorluft

- A Mikrofaser-Taschenfilter F9
- B HEPA-Filter H14, $\eta > 99,995\%$
- C Ventilator-kammer
- D Adsorptionsfilterpatronen (Aktivkohle und Chemisorption)



Zweitens: Die bestmögliche Schadstoffabscheidung

Das einzigartige SmokeCorner®-Filtersystem ermöglicht eine optimale Abscheidung der im Tabakrauch enthaltenen Gefahrstoffe und Gerüche.

Partikel werden durch ein Mikrofaser-Vorfilter und ein Schwebstofffilter HEPA nach EN 1822, Filterklasse H 14, mit einem Abscheidegrad $> 99,995\%$ mpps (most penetrating particle size) abgeschieden. Auch ultrafeine Partikel bis unter $0,01\ \mu\text{m}$ werden gefiltert. Jeder SmokeCorner®-Schwebstofffilter wird einer individuellen Qualitäts- und Leistungskontrolle nach EN 1822 unterzogen. Prüfstatus und Seriennummer befinden sich auf jedem eingebauten Filter.

Gase und Gerüche werden in groß dimensionierten, wieder befüllbaren Adsorptionsfiltern adsorbiert (Volumen 23 bis 46 Liter). Die Kombination aus Adsorption an Aktivkohle und Chemisorption sorgt für die bestmögliche Abscheidung aller Komponenten. Durch Kompensationselemente werden Leckagen zuverlässig verhindert.

Die WHO- und UBA-Innenraumrichtwerte für flüchtige organische Stoffe und tabakrauchtypische Gefahrstoffe werden dauerhaft und sicher unterschritten.



12 SmokeCorner®-Modelle sind nach GS-BGIA-M14 erfolgreich geprüft und zertifiziert. Sie sind in der so genannten Positivliste verzeichnet.

Wirksamer Nichtraucherenschutz ist somit garantiert!

Service mit lebenslanger Garantie

Auch nach dem Kauf fühlen wir uns für die Luftqualität verantwortlich. Dabei sind die Folgekosten transparent: Das Filtersystem arbeitet mit konkurrenzlos langen Standzeiten. Eine Wartung mit Filterwechsel ist erst nach etwa 15.000 Zigaretten (SC 900/1000: 30.000 Zigaretten) erforderlich und wird über die im Gerät eingebaute Differenzdruckanzeige angezeigt. Je nach Nutzungsintensität entspricht dies einem Wartungsintervall von 6 bis 12 Monaten. Bei Abschluss eines Wartungsvertrages führen wir die erforderlichen Wartungen automatisch nach Terminabsprache mit Ihnen durch und übernehmen die volle Funktionsgarantie über die gesamte Laufzeit.

Wussten Sie schon?: Eine Verdoppelung der Filterfläche bedeutet eine etwa 4-fache Lebensdauer. Unsere HEPA-Filter weisen mit 7,5 bis 15 m² extrem große Filterflächen auf. In Verbindung mit groß dimensionierten, wieder befüllbaren Adsorptionsfiltern (Volumen 23 bis 46 Liter) erreichen wir somit konkurrenzlos lange Filterstandzeiten, die sich in geringeren Wartungskosten niederschlagen.

Individuelle Ausführung

Die Baureihe **Basic** aus strapazierfähigem Dekorlaminat ist in 80 Dekor- und Farbvarianten erhältlich. Die Baureihe **Plus** erfüllt mit ihrer eleganten Aluminium-Glas-Konstruktion auch höchste Ansprüche an Komfort und Design in ebenfalls 4 verschiedenen Größen.



SC 500 UL



SC 600 UL PLUS



SC 900 UL Plus



SC 1000 UL Plus

Technische Daten: Umluftkabinen **UL Basic** und **UL Plus**

| Baureihe | UL BASIC: Material Holz-Dekorlaminat, Seitenwände mit Sicherheitsglasfüllung | | | UL PLUS: Aluminiumrahmen mit Sicherheitsglasfüllung | | |
|--|---|---------------------------------------|--|---|------------------------|------------------------|
| Typ | MiniCab UL | SC 500 UL | SC 1000 UL | SC 600 UL Plus | SC 900 UL Plus | SC 1000 UL Plus |
| Filteranlage: Vorfilter F 7-9, HEPA- Filter H 14, 4 -8 Adsorptions- Filterpatronen | | | | | | |
| Anzahl Personen gleichzeitig | 1-2 | bis 4 | bis 8 | bis 4 | bis 6 | bis 8 |
| Abmessungen mm B x T (H= 2250) | 1070 x 1070 | 1700 x 1200 Stellfläche T = 950 | 2820 x 1350 Stellfläche T = 1000 | 1700 x 1200 | 2400 x 1200 | 2880 x 1350 |
| Zertifizierung | BG-Prüfzert GS-BGIA/IFI-M14 | | | BG-Prüfzert GS-BGIA/IFI-M14 | | |
| Volumenstrom eff. | 600 m ³ /h | 600 m ³ /h | 1200 m ³ /h | 600 m ³ /h | 1000 m ³ /h | 1200 m ³ /h |
| Abscheidegrad Partikel | > 99,995 % mpps (most penetrating particle size) mit Prüfzeugnis | | | | | |
| Abscheidegrad Gase | Tabakrauchtypische organische Substanzen, z.B. Nikotin, Aldehyde > 99,5 % mit Prüfbericht | | | | | |
| Beleuchtung | 1 x 20 Watt | 2 x 20 Watt | 4 x 20 Watt | 2 x 20 Watt | 3 x 20 Watt | 4 x 20 Watt |
| Leistungsaufnahme | 210 Watt | 230 Watt | 430 Watt | 240 Watt | 370 Watt | 430 Watt |
| Brandschutzklasse | B 2, wahlweise B1 DIN 4102 mit amtl. Prüfzeugnis | | | A / B1 DIN 4102 | | |

- SC 900 UL Plus auch als Holz-Kabine SC 900 UL mit den gleichen Technischen Daten lieferbar.
- SC MiniCab UL auch als Alu-Kabine MiniCab UL Plus mit den gleichen Technischen Daten lieferbar.

Die wartungsfreien SmokeCorner® Fortluftkabinen *FL Basic* und *FL Plus*

Die Fortluftkabinen der Baureihen FL sind für die Abführung der tabakrauchhaltigen Luft ins Freie vorgesehen. Da bei Fortluftbetrieb auf ein aufwändiges Filtersystem verzichtet werden kann, ist auch ohne Wartungsaufwand ein stets rauchfreier Innenraum garantiert. Durch die zwangsläufige Nachströmung von Außenluft ist darüber hinaus ein ständiger Luftwechsel sichergestellt.

Auch hier können Sie zwischen der Baureihe *Basic* aus Holzlaminat in 4 Größen und der Baureihe *Plus* aus Aluminium in jeweils 4 Größen wählen. Die Fortluftkabinen arbeiten selbstverständlich vollautomatisch und sind wie die Umluftkabinen mit Rauchtisch(en), Beleuchtung und dem brandsicheren und geruchsdichten Ascheauffangsystem ausgestattet.- Die erforderliche Fortluftleitung ins Freie wird auf Wunsch mitgeliefert.



MiniCab FL Plus



SC 500 FL

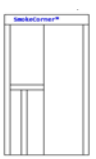
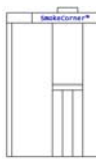
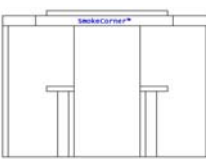
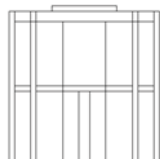
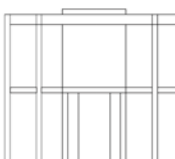
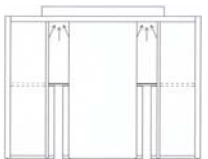


SC 900 FL Plus



SC 1000 FL

Technische Daten: Fortluftkabinen *FL Basic* und *FL Plus*

| Baureihe | FL BASIC: Material Holzdekorlaminat, Seitenwände mit Sicherheitsglasfüllung | | | FL PLUS: Aluminiumrahmen mit Sicherheitsglasfüllung | | |
|---|---|---|---|--|---|---|
| Typ | MiniCab FL | SC 500 FL | SC 1000 FL | SC 600 FL Plus | SC 900 FL Plus | SC 1000 FL Plus |
| Mit Ventilator, 2 Schalldämpfer, Abluftstutzen mit Rückluftsperr-klappe auf der Kabinendecke; ohne Filteranlage |  |  |  |  |  |  |
| Anzahl Personen gleichzeitig | 1-2 | bis 4 | bis 8 | bis 4 | bis 6 | bis 8 |
| Abmessungen mm B x T (H= 2250) | 1070 x 1070 | 1700 x 1200 Stellfläche T = 950 | 2820 x 1350 Stellfläche T = 1000 | 1700 x 1200 | 2400 x 1200 | 2880 x 1350 |
| Zertifizierung | BG-Prüfzert GS-BGIA/IFI-M14 | | | BG-Prüfzert GS-BGIA/IFI-M14 | | |
| Volumenstrom eff. (bei 100 Pa extern) | | | | | | |
| Stufe 1 | 550 m³/h | 550 m³/h | 1000 m³/h | 550 m³/h | 800 m³/h | 1000 m³/h |
| Stufe 2 | 800 m³/h | 800 m³/h | 1400 m³/h | 800 m³/h | 1050 m³/h | 1400 m³/h |
| Abluftstutzen Kabinendecke | DN 200 | DN 200 | DN 315 | DN 200 | DN 250 | DN 315 |
| Beleuchtung | 1x 20 Watt | 2 x 20 Watt | 4 x 20 Watt | 2 x 20 Watt | 3 x 20 Watt | 4 x 20 Watt |
| Leistungsaufnahme | | | | | | |
| Stufe 1 | 130 Watt | 150 Watt | 240 Watt | 150 Watt | 200 Watt | 240 Watt |
| Stufe 2 | 160 Watt | 180 Watt | 340 Watt | 180 Watt | 240 Watt | 340 Watt |
| Brandschutzklasse | B 2, wahlw. B1 DIN 4102 mit amtl. Prüfzeugnis | | | A / B1 DIN 4102 | | |


- SC 900 FL Plus auch als Holz-Kabine SC 900 FL mit den gleichen Technischen Daten lieferbar.
- SC MiniCab FL auch als Alu-Kabine MiniCab FL Plus mit den gleichen Technischen Daten lieferbar.

Die geschlossenen SmokeCorner® Raucherstuben CLUB mit selbst schließenden Türen und Umluftfilter- (UL) oder Fortluftsystem (FL)



Die geschlossenen Raucherstuben [SmokeCorner® Club](#) erfüllen länderspezifische Vorschriften, die das Rauchen nur in abgetrennten Nebenräumen gestatten. Sie sind als freistehender Raucherraum für 2 bis 8 Raucher gleichzeitig konzipiert und wahlweise als Umluftkabine (UL) mit vierstufigem Tabakrauchfiltersystem oder als Fortluftkabine (FL) mit Abführung der Luft ins Freie erhältlich.

In beiden Fällen ist eine vollständige Raucherfassung ohne Kontamination des umgebenden Raumes garantiert. Die Kabinen sind in den Baureihen [Basic](#) aus Holzdekorrahmen oder [Plus](#) in hochwertiger Aluminium-Glas-Konstruktion lieferbar. Alle Kabinen arbeiten vollautomatisch und sind mit 1-2 Rauchtischen, angenehmer Beleuchtung und mit brandsicheren und geruchsdichten Ascheauffangsystemen ausgestattet.



Geschlossene Raucherkabinen **CLUB**

| | | |
|--|---|---|
| Baureihe | Club BASIC: Geschlossene Raucherkabine aus Holzdekorrahmen , selbst schließende Türen mit Sicherheitsglasfüllung | Club PLUS: Geschlossene Raucherkabine aus Aluminiumrahmen mit Sicherheitsglasfüllung, selbst schließende Ganzglastüren |
| Typ | SC MiniCab UL Club | SC MiniCab UL Club PLUS |
| Kapazität 1-2 Raucher B = 1110 mm T = 1070 mm H = 2250 mm |  |  |
| Typ | SC 600 UL Club | SC 600 UL Club PLUS |
| Kapazität 3-5 Raucher B = 2000 mm T = 1330 mm H = 2250 mm |  |  |
| Typ | SC 900 UL Club | SC 900 UL Club PLUS |
| Kapazität 6-8 Raucher B = 2800 mm T = 1330 mm H = 2250 mm |  |  |
| Alternativ: Wartungsfreie Fortluftkabine (FL) ohne Filtersystem | | |
| Typ | SC MiniCab FL Club SC 600 FL Club SC 900 FL Club | SC MiniCab FL Club PLUS SC 600 FL Club PLUS SC 900 FL Club PLUS |

Doppelkabinen, Großkabinen und Sonderausführungen: Die ideale Lösung für große Treffpunkte

Die Aufstellung kleinerer Rauchkabinen in Arbeitsplatznähe ist die sinnvollste und wirtschaftlichste Möglichkeit, das Rauchen einzuschränken und die Nichtraucher zu schützen. Sie reduzieren das Rauchen generell und ermöglichen kurze Wege und ebenso kurze Raucherpausen.

Dennoch haben auch größere Systeme ihre Berechtigung: An allen Plätzen, an denen viele Menschen und entsprechend viele Raucher zur gleichen Zeit zusammentreffen (zum Beispiel Kantinen oder Veranstaltungsräume) schaffen unsere Großkabinen auch bei 12 und mehr gleichzeitigen Rauchern rauchfreie Luft für ihre nichtrauchenden Mitmenschen.

Beispiele:



Doppelkabine SC 1200 UL/FL Plus: wahlweise bis 12 Personen (Grundfläche 2,0 m x 2,4 m, links)
oder nebeneinander stehend bis 10 Personen (Grundfläche 3,4 m x 1,2 m) – Halboffen oder geschlossen.



Doppelkabine SC 1800 UL/FL Plus : 12 bis 16 Pers.
(Grundfläche 2,4 x 2,4 m bis 2,8 m x 2,7 m)



Großkabine SC 1500 FL Basic bis 12 oder bis 15 Pers.
(Grundfläche bis 4,5 m x 1,35 m)

Nennen Sie uns Ihre Wünsche: Wir bauen IHRE Raucherkabine

Tabakrauchabsaugung mit der **ILF-** Düsenplatte

Für die Entlüftung von Raucherräumen bis hin zu großen Raucherbereichen liefern wir Komplettlösungen, die aus den aufeinander abgestimmten Komponenten:

- Rauchtisch(e) mit integrierter Ascheentsorgung
- Raucherfassung per Düsenplatte(n)
- und der dazugehörigen Luft- und Filtertechnik bestehen.

Kernstück ist dabei die von uns entwickelte **ILF-** Düsenplatte, die trotz der offenen Bauart eine hochwirksame Erfassung des Rauches **unmittelbar am Entstehungsort** sicherstellt.

Beispiele:



Links: Cafeteria - 4 Düsenplatten mit Umluftfilteranlage
2 x SC 1000 UL im Sonderdesign

Unten: Behinderten-Zentrum - 2 Doppel-Düsenplatten mit
Stehetischen und 3 Einzeldüsenplatten mit Sitztischen für
Rollstuhlfahrer (oben).



Rechts: Die **ILF-** Düsenplatte: Eine perfekte
Lösung auch für Flurenden oder Raumnischen

Unten: Doppel-Düsenplatte zur Entlüftung von
Raucherräumen



Dekorauswahl

Die SmokeCorner® Baureihen *Basic* sind aus strapazierfähigem und pflegeleichtem Dekorlaminat gefertigt. Ohne Mehrkosten und ohne Lieferzeitverzögerung sind zum Beispiel folgende Standard-Dekore erhältlich – für weitere Dekore siehe separates Dekorauswahlblatt (Baureihen *Plus*: Aluminium oder Hellgrau, andere Dekore auf Anfrage).

Unidekore:



Holzdekore:



Zufriedene Kunden von A-Z

Zahlreiche namhafte Unternehmen schätzen unsere Raucherkabinen - ob einzeln oder im Dutzend - als perfekte Lösung des Problems „Rauchen am Arbeitsplatz“ und kennen uns als kompetenten und verlässlichen Partner.

ABB + AHP MERKLE + AIRLIQUIDE + AKW GROHNDE + APPEL + AVENTIS + BASF + BAYER + BGRCI + BEIERSDORF + BEROA + BEST WESTERN + BGW + BITBURGER + BOMBARDIER + BOSCH + BRAINPOOL TV + BTB BERLIN + CABOT B.V. + CASH + CARBOTECH + CASINO KÖLN + CASINO WITTEN + CHEMETALL + CHEMION + CHEMTURA + CEGELEC + CELLENT + COLBOND + COMMERZDIREKT + CONTITEC + COPEX + CORNING + DALLI + DEGUSSA + DELKESKAMP + DEMATIC + DHC SOLVENT + DPV HAMBURG + DSK + DRESDNER + EADS + ENGELHARD ARZNEI + E.ON + EVO + EVONIK + FAG + FISCHER + FRAUNHOFER INST. + FRENZELIT + FREUDENBERG + FROSTA + GÖRNER + GOLDSCHMIDT + GRIESHABER + GRUNER+JAHR + HACO + HARRISON + HENKEL + HEPHATA + HOCHTIEF + HONDA + HÜHOCO + HUF VELBERT + IGBCE + IGF + INFRASERV + INTRATUIN + INWENT + IVOCLAR + JANSEN + JET + JVA (DIVERSE) + KARRENA + KEMIRA + KIA MOTORS + KRAFTFOOD + KROMBACHER + KURZ + LEONI + LENZING + LÖWEN ENTERTAINMENT + LOHER + MAHLE + MAN + MANROLAND + MARBURGER + MÄURER+WIRTZ + METRO + MICROMEDIA + MONDI + NEOREX + NOVELIS + NYCOMED + OETKER + ÖSTERREICHISCHE NATIONALBANK + OTTO FUCHS + PBH + PHILLIP MORRIS + PISTOR AG + PLATINION + PÖPPELMANN + POLYTEC + POPP FEINKOST + PROVINZIAL + RAINBOWPARK + RAIDEX + RHODIA + ROTRING + RUHRENERGIE + RWE + SANDVIK + SANOFI + SALZGITTER + SASOL + SCHALTBAU + SCHERING + SCHOTT GLAS + SCIOTEC + SGL EPO + SHELL + SIEMENS + SILTRONIC + SKODA + SMURFIT KAPPA + SONEPAR + STAEDTLER + STEAG + STIHL + STILL + STORK + SÜDZUCKER + SUEWAG + SWB + SWISSOTEL + THYSSEN KRUPP + TTI INC: + TROST + T-SYSTEMS + TWENTSCHE + VATTENFALL + VETROPACK + VINNOLIT + VOLKSWAGEN AG + WACKER + WERNING + WINTERSHALL + WIRTSCHAFTSKAMMER WIEN + WISAG + WORLEE + YOU MEX + ZVO...

© 2011 Technische Änderungen vorbehalten